

# 2025(令和7)年度 生徒募集要項

	推薦入学試験	一般入学試験
募集人員	普通科進学コース(男・女)120名 普通科総合オフィスコース(男・女)80名	合計200名
出願資格	原則として令和7年3月中学校卒業見込みの者で、出身中学校長が推薦し、本校のみを受験する者。	原則として令和7年3月中学校卒業見込みの者。
ネット出願登録期間	令和6年12月11日(水)～令和7年1月10日(金)正午まで ※出願登録及び検定料の支払いは24時間可能です。	令和6年12月11日(水)～令和7年1月17日(金)正午まで ※出願登録及び検定料の支払いは24時間可能です。
出願期間(調査書提出期間)	令和7年1月8日(水)～1月10日(金)必着 (持参の場合は9:00～17:00)	令和7年1月10日(金)～1月17日(金)必着 (持参の場合は9:00～17:00)
出願書類	中学校作成の「調査書」のみをWEBまたは郵送、本校窓口への持参で提出してください。 (注1)WEB提出の場合は各中学校(愛知県内中学校校務支援システム)で行ってください。 (注2)郵送の場合は調査書(愛知県私立高校共通様式)を簡易書留にてお送りください。 (注3)推薦入試の「推薦書」は廃止しました。 (注4)「受験確認票」は中学校の確認用です(本校への提出の必要はありません)。	
検定料	12,000円(ネット出願手続きをして納入してください。別途、各種支払い手数料がかかります。) (注)納入された検定料は、お返しできませんのでご了承ください。	
試験日	令和7年1月15日(水)	令和7年1月22日(水)
試験会場	本校(試験会場は当日案内します。)	
試験科目	学力小テスト(国語・数学・英語、計60分・各100点) 面接(集団) (注)学力小テストはマークシート方式です。	筆記試験(国語、数学、英語、社会・理科 各40分・各100点) (注1)社会・理科は合計40分・各50点です。 (注2)筆記試験はマークシート方式です。
結果通知	令和7年1月16日(木)午後4時にWEBサイトで発表 (本校ホームページの合否発表サイトで確認してください。) ※電話による照会をご遠慮ください。	令和7年1月27日(月)午後4時にWEBサイトで発表 (本校ホームページの合否発表サイトで確認してください。) ※電話による照会をご遠慮ください。
入学手続き期間	令和7年1月16日(木)～令和7年1月29日(水) (注)金額は下段をご覧ください (注)入学手続きの支払いは24時間可能です。	①前納金納入締切 令和7年1月30日(木) ②後納金納入締切 令和7年3月12日(水)正午 (注)ただし、②について岐阜県内中学校出身者は、令和7年3月15日(土)正午までとします。 (注)金額は下段のそれぞれ①、②をご覧ください。 (注)入学手続きの支払いは24時間可能です。
入学手続き方法	本校ホームページの入学手続きサイトにアクセスし、支払い方法を選択して納入してください。 (別途、各種支払い手数料がかかります。) ・入学金 200,000円 ・PTA入会金 15,000円 ・生徒会入会金 3,000円 (合計)218,000円	本校ホームページの入学手続きサイトにアクセスし、支払い方法を選択して納入してください。 (別途、各種支払い手数料がかかります。) ①前納入学金 20,000円 (注)218,000円を一括納入していただいても構いません。 ②後納入学金 180,000円 PTA入会金 15,000円 生徒会入会金 3,000円 (合計)198,000円
その他	入試当日は一宮・岩倉方面、春日井・高蔵寺方面、味岡駅にスクールバスを運行します。(出願時にお申し込みください) 納入された検定料・入学関係諸経費は、お返しできませんのでご了承ください。	
試験日の日程	10:00 集合(本校) 10:00～10:15 諸連絡 10:15～11:15 学力小テスト(国語・数学・英語) 11:30～12:30 面接(集団) 12:45 スクールバス発車(予定) ※面接が終了した方から帰宅。控室で昼食をとってから帰宅していただいても構いません。	10:00 集合(本校) 10:00～10:15 諸連絡 10:15～10:55 国語 11:15～11:55 数学 11:55～12:55 昼食 12:55～13:35 英語 13:55～14:35 社会・理科 14:50 解散 15:00 スクールバス発車(予定)
当日の注意事項	持ち物…受験票、筆記用具(2Bの鉛筆・消しゴム)、上履き、下足入れ、昼食(一般入試のみ) 欠席・遅刻等の特別な事情が発生した場合は本校まで連絡してください。	



学校法人 尾関学園

誉高等学校

## 1 特待生制度

■運動・文化特待(進学コース・総合オフィスコース) ※原則として推薦入試の受験者を対象とします。

ランク	特典	資格	特典以外の入学納付金
A	入学時奨学金(180,000円)を無償給付 月額30,000円の奨学金を3年間無償給付	硬式野球、サッカー、テニス、ソフトボールなどの運動・文化面において優秀で、学業面・生活面等においても他の生徒の模範となり、入学後も本校の部活動でその活動を継続する者。	38,000円 <sup>※1</sup>
B	入学時奨学金(180,000円)を無償給付 月額15,000円の奨学金を3年間無償給付		38,000円 <sup>※1</sup>
C	入学時奨学金(90,000円)を無償給付 月額10,000円の奨学金を3年間無償給付		128,000円 <sup>※2</sup>

- 留意事項
- ①各特典は返済の義務はありません。なお、特別の事情(生活面での問題等)がない限り3年間保証します。
  - ②対象は、原則として経済的援助を必要とする受験者とします。
  - ③特待生およびそのランクについては可否の判定と共に入試選抜委員会にて決定します。
  - ④<sup>※1</sup> 38,000円＝ 入学時納付金(218,000円)－入学時奨学金(180,000円)  
(注) 入学金(200,000円)は愛知県の入学金軽減補助(保護者が愛知県在住の場合)を受けられることがあります。
  - <sup>※2</sup> 128,000円＝ 入学時納付金(218,000円)－入学時奨学金(90,000円)  
(注) 入学金(200,000円)は愛知県の入学金軽減補助(保護者が愛知県在住の場合)を受けられることがあります。
  - ⑤運動・文化特待については事前にご相談ください(硬式野球部の特待生の定員は5名です)。

## 2 毎月の納付金(令和7年度予定) ※納付金は変更することがあります。

授業料36,900円、生徒会費1,200円、PTA会費1,000円 (合計)39,100円

(注) 保護者の年収によっては国からの就学支援金及び愛知県在住者は授業料軽減補助金が支給されます。  
また、保護者の年収により授業料以外の教育費として奨学給付金(年額52,600円～152,000円)が支給されます。

〈その他〉 冷暖房費 : 年間12,000円(半期ごとに6,000円)  
修学旅行積立金: 毎月5,000円(1年生の6月から2年生の9月まで)  
1年生の7月に40,000円、1年生の1月と2年生の7月に各20,000円

## 入試スクールバス時刻表

### 一宮・岩倉方面

バス停(バス停の目印)	推薦入試	一般入試
一宮駅(駅前「岩倉駅」行きバス停、いちい信金付近)		8:00
羽根(名鉄バス「羽根」バス停)		8:15
元小山(名鉄バス「元小山」バス停)		8:20
岩倉駅(西出口ロータリー、マスノ電気前)		8:35
小木(名鉄バス「小木」バス停)		8:50
誉高等学校		9:15着

### 味岡駅

バス停(バス停の目印)	推薦入試	一般入試
味岡駅(駅前ロータリー)	9:15	8:45~9:25 随時運行
誉高等学校	9:25着	8:55着~9:35着

### 春日井方面

バス停(バス停の目印)	推薦入試	一般入試
南下原町(「Honda Cars 尾張」前、2車線になる手前安全地帯)		7:50
八田町二丁目(名鉄バス「八田町二丁目」バス停、コープあいち前)		7:53
春日井市役所(名鉄バス「鳥居松」バス停、市役所東交差点「AOKI」前)		8:00
JR春日井駅(ロータリー側、愛知銀行をこえた橋の付近)		8:05
総合福祉センター前(名鉄バス「総合福祉センター前」バス停)		8:08
篠木町8丁目(交差点、コンビニ駐車場付近)		8:15
出川(名鉄バス「出川」バス停、旧ミスターバイク前)		8:22
不二小学校前(名鉄バス「不二小学校前」バス停、JA前高蔵寺駅向き)		8:25
高蔵寺駅北口(ヤマダ電機前)		8:30
岩成台西(名鉄バス「岩成台西」バス停)		8:35
藤山台東(交差点北側「藤山台東」バス停、陸橋下高蔵寺高校向き)		8:38
坂下5丁目(名鉄バス「坂下5丁目」バス停)		8:43
誉高等学校		9:15着

- この時刻表は令和7年度推薦入試と一般入試専用です。
- 交通事情によりバスが遅れることがあります。
- 推薦入試の帰り便は12:45頃に学校を出発する予定です。(全員の面接が終了次第、発車します。)
- 一般入試の帰り便は15:00に学校を出発する予定です。

# スクールバス停車位置

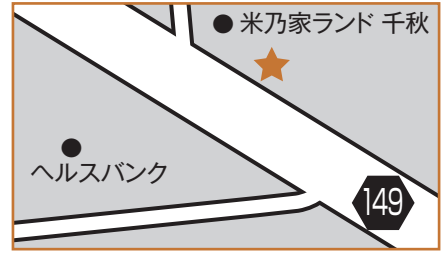
一宮駅



羽根



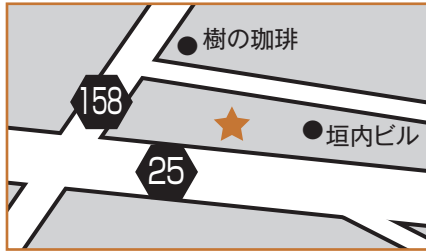
元小山




岩倉駅



小木



味岡駅



南下原町 (旧ユニクロ前)



八田町二丁目



春日井市役所



JR 春日井駅



総合福祉センター前



篠木町8丁目



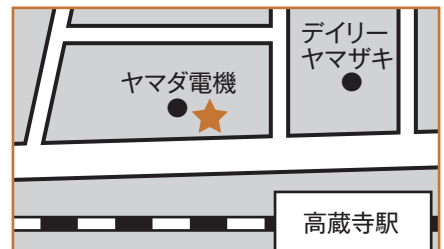
出川



不二小学校前



JR 高蔵寺駅北口



岩成台西



藤山台東



坂下5丁目



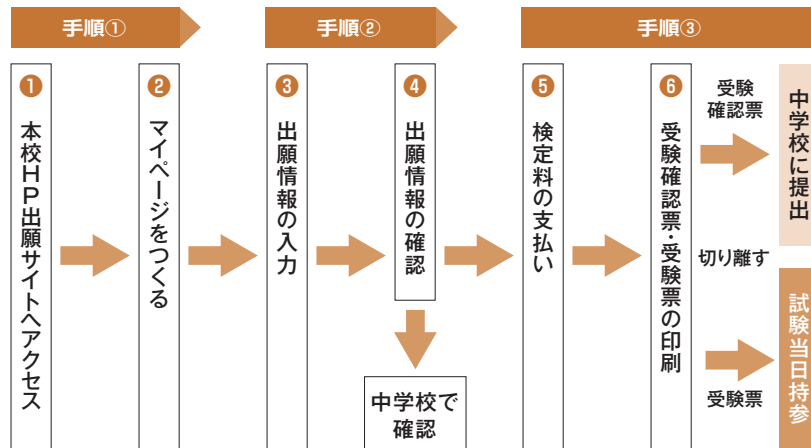
# ネット出願手続き

誉高等学校はインターネット出願を導入しています。  
この手引きを見ながら出願準備を始めてください。

24h  
出願期間内なら  
**24時間OK!**  
PC・スマホ・タブレットから  
出願可能!

クレジットカード・  
コンビニ・ペイジー  
で受験料が支払える!

出願手続きの流れ



<インターネット出願システム操作について>

出願サイト画面の「お問合せ先」より出願期間中24時間受け付けています。

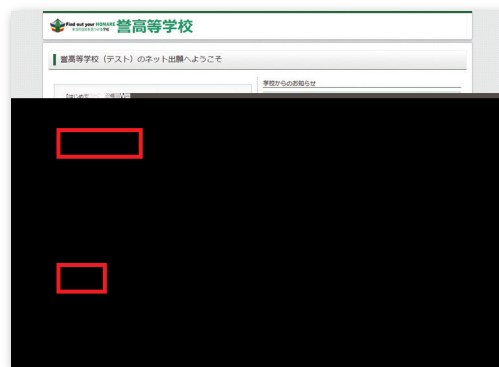
## 1 出願サイトにアクセスしてマイページをつくる



本校ホームページからネット出願サイトへ  
アクセスしてください。

「はじめての方はこちら」のボタンからメールアドレス登録に  
進みます。

入力したメールアドレスに確認メールが届いたら【確認コード  
(6桁)】を控え、サイト画面に戻って【確認コード】と【志願者氏  
名(カナ)】【パスワード】を入力してください。ID登録ができた  
らマイページの作成は完了です。



※インターネット出願サイトは令和6年12月11日(水)  
から開設します。

※本校学校説明会申込時にID登録をした方、または「miraicompass」出願システムを利用する他の高校のサイトで先に共通ID登録  
をした方はマイページをつくる作業は必要ありません。登録済みのメールアドレスとパスワードで手順②から手続きを始めて下さい。

「miraicompass」出願システムの利用校一覧はこちら <https://www.mirai-compass.jp.net/usr/>

※メールアドレスを持っていない方は、以下のサイトから無料メールアドレスを取得できます。

Yahooサイト(Yahooメール)、Googleサイト(Gmail)、MSNサイト(Outlookメール)等

※パスワードは半角英数8文字以上16文字迄で設定し、忘れないようにメモなどで保管して下さい。

※共通IDとして登録すると、「miraicompass」出願システムを利用する他校の出願でも同じIDが使用できます。

※画面イメージはサンプルです。実際の出願時に変更される場合があります。

## 2

# 出願情報を入力し、中学校で確認してもらう

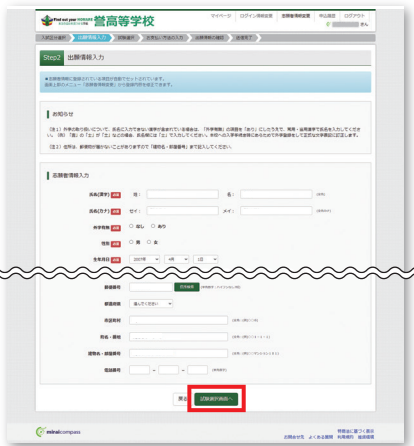


マイページから  
「新規申込手続きへ」  
をクリック。



「入試区分」を選んで  
「次へ」をクリック。

「規約同意確認」を  
最後までスクロールして  
ご確認下さい。



画面の指示にしたがって、必須項目  
は必ず入力してください。  
入力内容を確認したら  
「試験選択画面へ」をクリック。



※常用・当用漢字以外の文字(外字)の入力について  
ネット出願では常用・当用漢字以外は入力できません。  
氏名に入力できない漢字が含まれる場合は、「外字の有無」の項目を「あり」にしたうえで常用・当用漢字で氏名を入力してください。  
本校への入学手続き時にあらためて外字登録をして正式な文字表記に訂正します。

## 出願情報の中学校での確認

・入力を済ませたら、入力した出願情報を中学校で確認してもらうため、【保存して中断する】を選んでいったん出願手続きを中断し、【申込内容確認書】をプリンターでA4白色用紙に印刷してください。印刷後は【ログアウト】して画面を閉じます。  
※ここでは検定料の支払いへは進まないでください。検定料支払い後は志望変更ができませんのでご注意ください。

・中学校で申込内容の確認を受けてください。確認を受けたあとに出願手続きを再開します。

※入力内容に訂正が必要な場合は、マイページから再度入力を行ってください。訂正後、もう一度【申込内容確認書】を印刷し、中学校で再度確認を受けてください。

申込内容確認書

申込内容確認書	
高等学校(テスト)	
出願申込番号	231000095
入金状況	完了
試験日	試験名
1月26日(木)	推薦入試 普通科進学コース
氏名(漢字)	
氏名(カナ)	
外字有無	なし
性別	

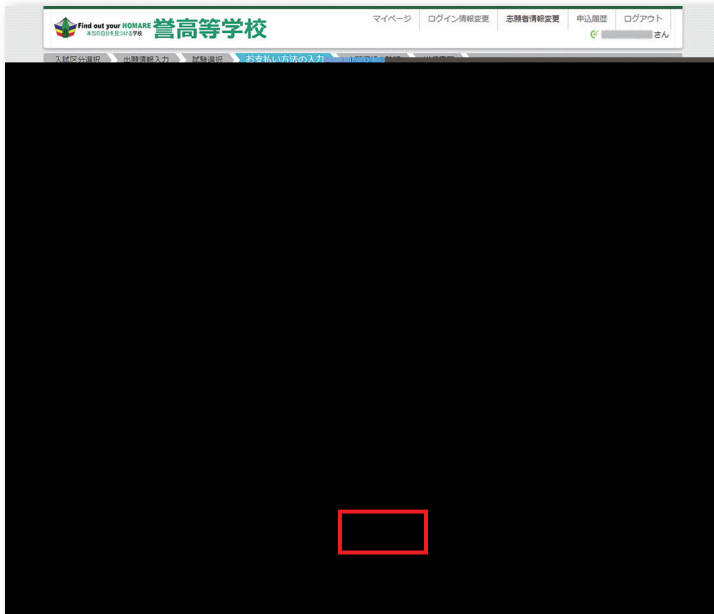
出願申込番号は本校の処理上の  
番号で、受験番号ではありません。

中学校で確認してもらったら手続きを再開

### 3

## 検定料を支払い、「受験確認票・受験票」を印刷する

中学校での申込内容の確認後、出願サイトのマイページから【続きから】を選んで手続きを再開し、試験選択画面へ進んだら、今度は【お支払い画面へ】を選択してください。次に保護者の責任のもと、以下の3つから「支払い方法」を選択して検定料の支払いを行ってください。



### 検定料のお支払い方法について

**A クレジットカードによるオンライン決済**  
(決済手数料が必要です)

▼ご利用いただけるクレジットカード



**B コンビニでのお支払い**(支払い手数料が必要です)

▼ご利用いただけるコンビニ



**C ペイジー対応金融機関ATMでのお支払い**  
(支払い手数料が必要です)




・検定料の支払い完了後、マイページから【受験確認票・受験票】が印刷可能になります。**A4・白色用紙で横向きに印刷**したら、受験票をハサミで丁寧に切り離してください。

※プリンターの印刷設定を[横向き]にしてから印刷してください。

※検定料支払い後は、入力内容の変更をすることはできません。万一、入力内容に不備があった場合は、中学校を通じて早急にご連絡ください。

・「受験確認票」は、入力内容についての保護者の確認を受けてから中学校に提出してください。また、「受験票」は受験番号を確認のうえ、試験当日まで失くさないようにしっかりと保管し、試験当日に持参してください。



※画面イメージはサンプルです。実際の出願時に変更される場合があります。

# スマートフォンやタブレットPCから 「申込内容確認書」または「受験確認票・受験票」を印刷する方法

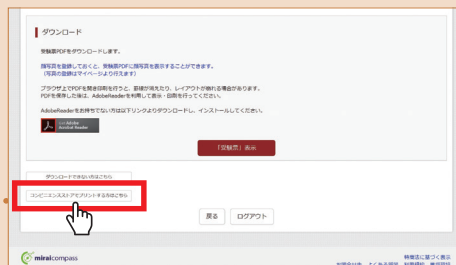
データ受信が可能な家庭用プリンタ、またはコンビニエンスストアのマルチコピー機で印刷できます。

- 家庭用プリンタで印刷 Wi-Fi接続や通信でのデータ受信が可能な場合、お手持ちのプリンタで印刷できます。設定方法については、プリンタの取扱説明書をご確認ください。
- コンビニエンスストアでの印刷(印刷方法AかBのいずれかで印刷をしてください)

## 《印刷方法A》 簡単・オススメ

「セブンイレブン」「ローソン」「ファミリーマート」「ポプラ」

- ①マイページの「申込履歴」の右側の「受験票」をクリックすると、ダウンロード画面が出てきます。
- ②画面の左下にある「コンビニエンスストアでプリントする方はこちら」をクリックします。
- ③プリント予約の画面の「受験票の予約へ」をクリックします。
- ④店舗選択画面で印刷するコンビニを選択し、「次へ」ボタンをクリックします。
- ⑤利用規約を確認し、「同意する」にチェックをしてから「プリントを予約する」をクリックします。
- ⑥予約完了画面の「プリント予約番号」を控えて、予約したコンビニ店舗の端末に入力・印刷します。



※画面イメージはパソコン画面でのサンプルです。実際の出願時に変更される場合があります。

## 《印刷方法B》

各コンビニのマルチコピー機に対応した下記のアプリケーションが必要です。事前にスマートフォンなどにインストールしてください。

<p>「ローソン」「ファミリーマート」を利用する場合のアプリ</p>	<p>「セブンイレブン」を利用する場合のアプリ</p>	<p>「ミニストップ」を利用する場合のアプリ</p>	<p>「デイリーヤマザキ」を利用する場合のアプリ</p>
------------------------------------	-----------------------------	----------------------------	------------------------------

※iOS用アプリは「App Store」で、Android用アプリは「Google Play」で検索し、ダウンロードしてください。

アプリケーションを利用する場合の印刷手順

- ①「申込内容確認書」または「受験確認票・受験票」のデータ(PDFファイル)をアプリケーションに保存したあとコンビニへ行ってください。  
※「受験確認票・受験票」は受験料の入金完了後、5分～10分以内に決済完了の通知が届きますので、コンビニでの支払い後にそのままコンビニ店内で印刷を行うことも可能です。

「Print Smash」の場合	店内でWi-Fiに接続したのち、マルチコピー機に送信し、印刷してください。
「net print」の場合	アプリ内で発行された予約番号をマルチコピー機に入力し、印刷してください。
「おきがるプリント」の場合	アプリ内で発行されたプリント予約コードをマルチコピー機に入力し、印刷してください。
「Anytime Print」の場合	アプリ内で発行されたプリントコード予約番号をマルチコピー機に入力して印刷してください。

- ②「申込内容確認書」または「受験確認票・受験票」のデータ(PDFファイル)を表示し、A4用紙・横向きで印刷してください。

パソコン・タブレット・スマートフォン・プリンターが無く、登録・印刷ができない方は、本校で登録・印刷を行うことができます。その際に事前に在籍中学校の先生を通じて本校に連絡していただく必要があります。

( 利用可能期間:12月11日(水)～1月17日(金)の平日9:00～16:00 )  
( ただし土曜日曜・祝日及び12月29日(日)～1月3日(金)は利用できません。 )

## お問合せ先



〒485-0821 愛知県小牧市大字本庄字郷浦2613番地2  
TEL:0568-79-7700 FAX:0568-79-7705  
E-mail:nyushi@homare.ac.jp